



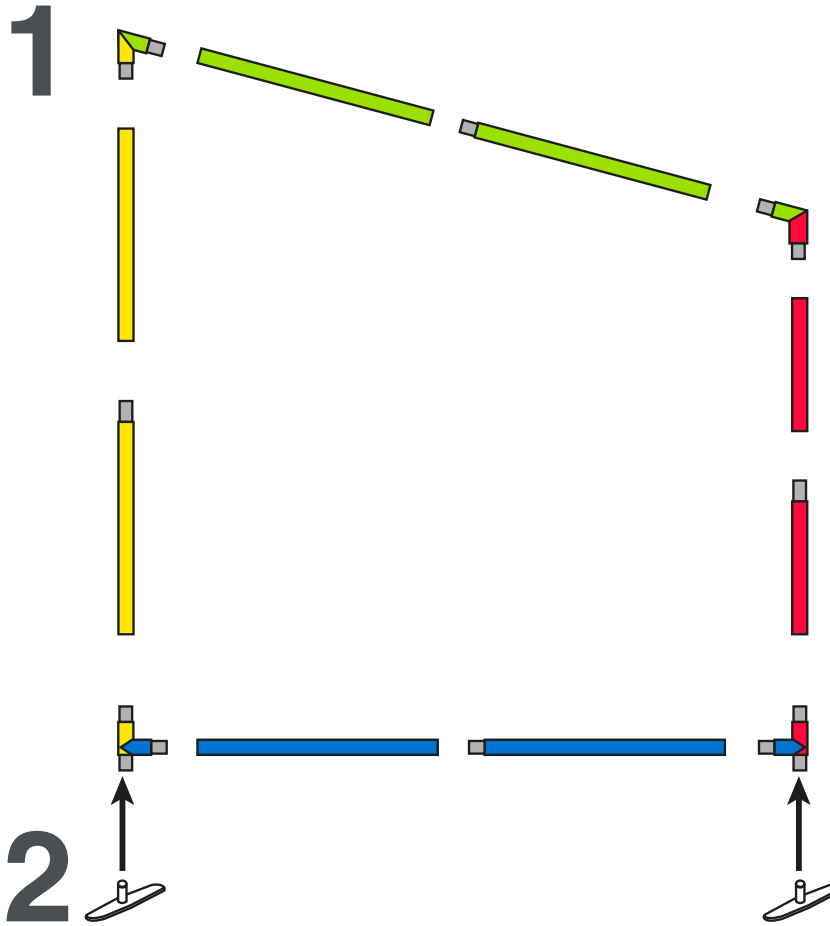
Set up your frame on the floor using the colored stickers and numbers.

The blue ones are for horizontal bottom profiles, the green ones are for the horizontal top profiles, the yellow ones are for the left vertical profiles and the red ones for the right vertical profiles.

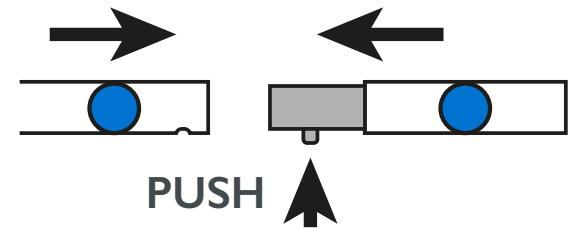
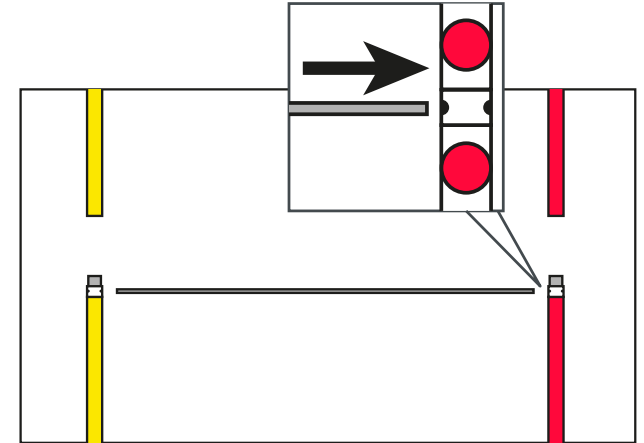
Montez votre cadre au sol en vous repérant à l'aide des gommettes de couleur.

La couleur bleue indique les profilés horizontaux bas, la couleur verte les profilés inclinés hauts, la couleur jaune les profilés verticaux gauches et la couleur rouge les profilés verticaux droits.

## FRAME CADRES



## 3 ONLY FOR THE 3X8 FRAME UNIQUEMENT POUR LE CADRE 3X8





GRAPHIC VISUEL

Tips: Use gloves and work on a clean site.

Conseils: utilisez les gants et travaillez sur un emplacement propre.

